

ОТЧЕТ О ФИНАНСОВЫХ РЕЗУЛЬТАТАХ ДЕЯТЕЛЬНОСТИ УЧРЕЖДЕНИЯ

на 1 января 2024 г.

Учреждение МБДОУ № 24 "Журавлик"

Обособленное подразделение _____

Учредитель _____

Наименование органа, осуществляющего полномочия учредителя Управление образования Администрации Елизовского муниципального района - муниципальное казенное учреждение

Периодичность: годовая

Единица измерения: руб.


Форма по ОКУД	Коды
Дата	0503721
по ОКПО	01.01.2024
ИНН	47432511
	4105022753
по ОКТМО	
по ОКПО	
ИНН	
Глава по БК	↔
по ОКЕИ	383

Наименование показателя	Код строки	Код аналитик и	Деятельность с целевыми средствами	Деятельность по государственному заданию	Приносящая доход деятельность	Итого
1	2	3	4	5	6	7
Доходы	010	100	1 652 719,00	86 039 747,76	4 638 137,22	92 330 603,98
в том числе:						
Доходы от оказания платных услуг (работ)		131	-	86 469 977,26	4 637 871,63	91 107 848,89
Поступления текущего характера бюджетным и автономным учреждениям от сектора государственного управления		152	597 362,00	-	-	597 362,00
Поступления капитального характера бюджетным и автономным учреждениям от сектора государственного управления		162	1 055 357,00	-	-	1 055 357,00
Доходы от выбытия активов		172	-	-430 229,50	-	-430 229,50
Прочие неденежные безвозмездные поступления		199	-	-	265,59	265,59
Расходы	150	200	1 537 362,00	89 513 440,51	2 562 015,15	93 612 817,66
в том числе:						
Заработная плата		211	-	55 796 473,78	-	55 796 473,78
Начисления на выплаты по оплате труда		213	-	16 482 200,00	-	16 482 200,00
Прочие несоциальные выплаты персоналу в натуральной форме		214	-	1 393 473,59	-	1 393 473,59
Услуги связи		221	-	78 279,93	-	78 279,93
Коммунальные услуги		223	-	6 443 674,95	-	6 443 674,95
Работы, услуги по содержанию имущества		225	-	1 214 532,12	-	1 214 532,12
Прочие работы, услуги		226	1 537 362,00	720 171,16	-	2 257 533,16
Социальные пособия и компенсации персоналу в денежной форме		266	-	179 778,60	-	179 778,60
Амортизация		271	-	1 612 633,02	78 570,00	1 691 203,02
Расходование материальных запасов		272	-	5 592 223,36	2 483 445,15	8 075 668,51
Чистый операционный результат (стр. 301 - стр. 302); (стр. 310 + стр. 410)	300		115 357,00	-3 473 692,75	2 076 122,07	-1 282 213,68
<i>Операционный результат до налогообложения (стр. 010 – стр. 150)</i>	301		115 357,00	-3 473 692,75	2 076 122,07	-1 282 213,68
<i>Налог на прибыль</i>	302		-	-	-	-
Операции с нефинансовыми активами (стр. 320 + стр. 330 + стр. 350 + стр. 360 + стр. 370 + стр. 380 + стр. 390 + стр. 395 + стр. 400)	310		-	273 514,43	185 661,41	459 175,84
<i>Чистое поступление основных средств</i>	320		-	-651 764,76	-	-651 764,76
в том числе:						
увеличение стоимости основных средств	321	310	-	960 868,26	78 570,00	1 039 438,26
уменьшение стоимости основных средств	322	41X	-	1 612 633,02	78 570,00	1 691 203,02
<i>Чистое поступление нематериальных активов</i>	330		-	-	-	-
в том числе:						
увеличение стоимости нематериальных активов	331	320	-	-	-	-
уменьшение стоимости нематериальных активов	332	42X	-	-	-	-
<i>Чистое поступление произведенных активов</i>	350		-	-	-	-

в том числе:							
увеличение стоимости произведенных активов	351	330	-	-	-	-	-
уменьшение стоимости произведенных активов	352	43X	-	-	-	-	-
Чистое поступление материальных запасов	360		-	915 280,19	185 661,41	1 100 941,60	
в том числе:							
увеличение стоимости материальных запасов	361	340	-	6 507 503,55	2 669 106,56	9 176 610,11	
из них:							
уменьшение стоимости материальных запасов	362	440	-	5 592 223,36	2 483 445,15	8 075 668,51	
из них:							
Чистое поступление прав пользования	370		-	9 999,00	-	9 999,00	
в том числе:							
увеличение стоимости прав пользования	371	35X	-	9 999,00	-	9 999,00	
уменьшение стоимости прав пользования	372	45X	-	-	-	-	
Чистое поступление биологических активов	380		-	-	-	-	
в том числе:							
увеличение стоимости биологических активов	381	360	-	-	-	-	
уменьшение стоимости биологических активов	382	46X	-	-	-	-	
Чистое изменение затрат на изготовление готовой продукции (работ, услуг)	390		-	-	-	-	
в том числе:							
увеличение затрат	391	x	-	89 688 732,06	2 562 015,15	92 250 747,21	
уменьшение затрат	392	x	-	89 688 732,06	2 562 015,15	92 250 747,21	
Чистое изменение затрат на биотрансформацию	395		-	-	-	-	
в том числе:							
увеличение затрат	396	x	-	-	-	-	
уменьшение затрат	397	x	-	-	-	-	
Расходы будущих периодов	400	x	-	-	-	-	
Операции с финансовыми активами и обязательствами (стр. 420 - стр. 510)	410		115 357,00	-3 747 207,18	1 890 460,66	-1 741 389,52	
Операции с финансовыми активами (стр. 430 + стр. 440 + стр. 450 + стр. 460 + стр. 470 + стр. 480)	420		-482 005,00	-86 698 732,77	264 705,31	-86 916 032,46	
Чистое поступление денежных средств и их эквивалентов	430		-	33 071,55	211 775,80	244 847,35	
в том числе:							
поступление денежных средств и их эквивалентов	431	510	1 652 719,00	87 854 783,89	5 102 426,64	94 609 929,53	
выбытие денежных средств и их эквивалентов	432	610	1 652 719,00	87 821 712,34	4 890 650,84	94 365 082,18	
Чистое поступление ценных бумаг, кроме акций	440		-	-	-	-	
в том числе:							
увеличение стоимости ценных бумаг, кроме акций и иных финансовых инструментов	441	520	-	-	-	-	
уменьшение стоимости ценных бумаг, кроме акций и иных финансовых инструментов	442	620	-	-	-	-	
Чистое поступление акций и иных финансовых инструментов	450		-	-	-	-	
в том числе:							
увеличение стоимости акций и иных финансовых инструментов	451	530	-	-	-	-	
уменьшение стоимости акций и иных финансовых инструментов	452	630	-	-	-	-	
Чистое предоставление займов (ссуд)	460		-	-	-	-	
в том числе:							
увеличение задолженности по предоставленным займам (ссудам)	461	540	-	-	-	-	
уменьшение задолженности по предоставленным займам (ссудам)	462	640	-	-	-	-	
Чистое поступление иных финансовых активов	470		-	-	-	-	
в том числе:							
увеличение стоимости иных финансовых активов	471	550	-	-	-	-	
уменьшение стоимости иных финансовых активов	472	650	-	-	-	-	
Чистое увеличение дебиторской задолженности	480		-482 005,00	-86 731 804,32	52 929,51	-87 160 879,81	
в том числе:							
увеличение дебиторской задолженности	481	560	1 768 076,00	91 059 428,51	5 416 809,15	98 244 313,66	

уменьшение дебиторской задолженности	482	660	2 250 081,00	177 791 232,83	5 363 879,64	185 405 193,47
Операции с обязательствами (стр. 520 + стр. 530 + стр. 540 + стр. 550 + стр. 560)	510		-597 362,00	-82 951 525,59	-1 625 755,35	-85 174 642,94
<i>Чистое увеличение задолженности по внутренним привлеченным заимствованиям</i>	520		-	-	-	-
в том числе:						
увеличение задолженности по внутренним привлеченным заимствованиям	521	710	-	-	-	-
уменьшение задолженности по внутренним привлеченным заимствованиям	522	810	-	-	-	-
<i>Чистое увеличение задолженности по внешним привлеченным заимствованиям</i>	530		-	-	-	-
в том числе:						
увеличение задолженности по внешним привлеченным заимствованиям	531	720	-	-	-	-
уменьшение задолженности по внешним привлеченным заимствованиям	532	820	-	-	-	-
<i>Чистое увеличение прочей кредиторской задолженности</i>	540		-	2 124 388,82	-1 625 755,35	498 633,47
в том числе:						
увеличение прочей кредиторской задолженности	541	730	1 537 362,00	119 087 267,68	3 139 781,93	123 764 411,61
уменьшение прочей кредиторской задолженности	542	830	1 537 362,00	116 962 878,86	4 765 537,28	123 265 778,14
<i>Чистое изменение доходов будущих периодов</i>	550	x	-597 362,00	-86 469 977,26	-	-87 067 339,26
<i>Чистое изменение резервов предстоящих расходов</i>	560	x	-	1 394 062,85	-	1 394 062,85

Руководитель

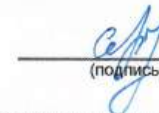


(подпись)

Л.А. Вержук

(расшифровка подписи)

Главный бухгалтер



(подпись)

Т.М. Сергеева

(расшифровка подписи)

Централизованная бухгалтерия

МКУ ЦБОИМТО, ОГРН 1114177000080, ИНН 4105039059, КПП 410501001, 684000, Камчатский край,
Елизовский р-н, Елизово г, Вилкойская ул, дом № 4


(наименование, ОГРН, ИНН, КПП, местонахождение)

Руководитель

(уполномоченное лицо)

Начальник МКУ "ЦБОИМТО"

(должность)



(подпись)

Т.М. Сергеева

(расшифровка подписи)

Исполнитель

**Главный бухгалтер МКУ
"ЦБОИМТО"**

(должность)



(подпись)

М.В. Колесникова

(расшифровка подписи)

(телефон, e-mail)

13 марта 2024 г.

**ОТЧЕТ
ОБ ИСПОЛНЕНИИ УЧРЕЖДЕНИЕМ ПЛАНА ЕГО ФИНАНСОВО-ХОЗЯЙСТВЕННОЙ ДЕЯТЕЛЬНОСТИ**

на 1 января 2024 г.

Учреждение _____
 Обособленное подразделение _____
 Учредитель _____
 Наименование органа, осуществляющего полномочия учредителя _____
 Вид финансового обеспечения (деятельности) _____
 Периодичность: квартальная, годовая _____
 Единица измерения: руб. _____

МБДОУ № 24 "Журавлик" _____

 Управление образования Администрации Елизовского муниципального района - муниципальное казенное учреждение _____
 Деятельность, осуществляемая за счет средств субсидии на иные цели _____

Форма по ОКУД	КОДЫ
Дата	0503737
по ОКПО	01.01.2024
по ОКТМО	47432511
по ОКПО	
Глава по БК	<>
по ОКЕИ	383

1. Доходы учреждения

Наименование показателя	Код строки	Код аналитики	Утверждено плановых назначений	Исполнено плановых назначений					Сумма отклонения
				через лицевые счета	через банковские счета	через кассу учреждения	некассовыми операциями	итого	
1	2	3	4	5	6	7	8	9	10
Доходы - всего	010		1 652 719,00	1 652 719,00	-	-	-	1 652 719,00	-
Безвозмездные денежные поступления текущего характера	060	150	1 652 719,00	1 652 719,00	-	-	-	1 652 719,00	-

2. Расходы учреждения

Наименование показателя	Код строки	Код аналитики	Утверждено плановых назначений	Исполнено плановых назначений					Сумма отклонения
				через лицевые счета	через банковские счета	через кассу учреждения	некассовыми операциями	итого	
1	2	3	4	5	6	7	8	9	10
Расходы - всего	200	x	1 652 719,00	1 652 719,00	-	-	-	1 652 719,00	-
в том числе:									
Закупка товаров, работ и услуг в целях капитального ремонта государственного (муниципального) имущества		243	1 055 357,00	1 055 357,00	-	-	-	1 055 357,00	-
Прочая закупка товаров, работ и услуг		244	597 362,00	597 362,00	-	-	-	597 362,00	-
Результат исполнения (дефицит / профицит)	450	x	-	-	-	-	-	-	x

3. Источники финансирования дефицита средств учреждения


Наименование показателя	Код строки	Код аналитики	Утверждено плановых назначений	Исполнено плановых назначений					Сумма отклонения
				через лицевые счета	через банковские счета	через кассу учреждения	некассовыми операциями	итого	
1	2	3	4	5	6	7	8	9	10
Источники финансирования дефицита средств - всего (стр. 520 + стр.590+ стр. 620 + стр. 700 + стр. 730 + стр. 820 + стр. 830) в том числе:	500		-	-	-	-	-	-	-
Внутренние источники из них:	520		-	-	-	-	-	-	-
Движение денежных средств	590	x	-	-	-	-	-	-	-
поступление денежных средств	591	510	-	-	-	-	-	-	-
прочие			-	-	-	-	-	-	-
выбытие денежных средств	592	610	-	-	-	-	-	-	-
Внешние источники из них:	620		-	-	-	-	-	-	-
Изменение остатков средств	700	x	-	-	-	-	-	-	-
увеличение остатков средств, всего	710	510	-	-1 652 719,00	-	-	-	-1 652 719,00	x
уменьшение остатков средств, всего	720	610	-	1 652 719,00	-	-	-	1 652 719,00	x
Изменение остатков по внутренним оборотам средств учреждения в том числе:	730	x	-	-	-	-	-	-	-
увеличение остатков средств учреждения	731	510	-	-	-	-	-	-	x
уменьшение остатков средств учреждения	732	610	-	-	-	-	-	-	x
Изменение остатков по внутренним расчетам в том числе:	820	x	-	-	-	-	-	-	-
увеличение остатков по внутренним расчетам (Кт 030404510)	821		-	-	-	-	-	-	-
уменьшение остатков по внутренним расчетам (Дт 030404610)	822		-	-	-	-	-	-	-

Наименование показателя	Код строки	Код аналитики	Утверждено плановых назначений	Исполнено плановых назначений					Сумма отклонения
				через лицевые счета	через банковские счета	через кассу учреждения	некассовыми операциями	итого	
1	2	3	4	5	6	7	8	9	10
Изменение остатков расчетов по внутренним привлечением средств в том числе:	830	x	-	-	-	-	-	-	-
увеличение расчетов по внутреннему привлечению остатков средств (Кт 030406000)	831		-	-	-	-	-	-	-
уменьшение расчетов по внутреннему привлечению остатков средств (Дт 030406000)	832		-	-	-	-	-	-	-

4. Сведения о возвратах остатков субсидий и расходов прошлых лет

Наименование показателя	Код строки	Код аналитики	Произведено возвратов				
			через лицевые счета	через банковские счета	через кассу учреждения	некассовыми операциями	итого
1	2	3	4	5	6	7	8
Возвращено остатков субсидий прошлых лет, всего	910		-	-	-	-	-
Возвращено расходов прошлых лет, всего	950		-	-	-	-	-

Руководитель


(подпись)

Л.А. Вержук

(расшифровка подписи)

Руководитель финансово-экономической службы

(подпись)

(расшифровка подписи)

Главный бухгалтер


(подпись)

Т.М. Сергеева

(расшифровка подписи)

Централизованная бухгалтерия

МКУ ЦБОИМТО, ОГРН 1114177000080, ИНН 4105039059, КПП 410501001, 684000, Камчатский край, Елизовский р-н, Елизово г, Вилюйская ул, дом № 4

(наименование, ОГРН, ИНН, КПП, местонахождение)

Руководитель (уполномоченное лицо)


(подпись)

Начальник МКУ "ЦБОИМТО"
(должность)


(подпись)

Т.М. Сергеева
(расшифровка подписи)

Исполнитель

Главный бухгалтер МКУ "ЦБОИМТО"
(должность)

М.В. Колесникова
(расшифровка подписи)

(телефон, e-mail)

**ОТЧЕТ
ОБ ИСПОЛНЕНИИ УЧРЕЖДЕНИЕМ ПЛАНА ЕГО ФИНАНСОВО-ХОЗЯЙСТВЕННОЙ ДЕЯТЕЛЬНОСТИ**

на 1 января 2024 г.

Учреждение _____
 Обособленное подразделение _____
 Учредитель _____
 Наименование органа, осуществляющего полномочия учредителя _____
 Вид финансового обеспечения (деятельности) _____
 Периодичность: квартальная, годовая _____
 Единица измерения: руб.

МБДОУ № 24 "Журавлик" _____

 Управление образования Администрации Елизовского муниципального района - муниципальное казенное учреждение _____
 Приносящая доход деятельность (собственные доходы учреждения) _____

Форма по ОКУД _____
 Дата _____
 по ОКПО _____
 по ОКТМО _____
 по ОКПО _____
 Глава по БК _____
 по ОКЕИ _____

КОДЫ
0503737
01.01.2024
47432511
<>
383

1. Доходы учреждения

Наименование показателя	Код строки	Код аналитики	Утверждено плановых назначений	Исполнено плановых назначений					Сумма отклонения
				через лицевые счета	через банковские счета	через кассу учреждения	некассовыми операциями	итого	
1	2	3	4	5	6	7	8	9	10
Доходы - всего	010		4 586 482,12	4 088 404,63	-	498 077,49	-	4 586 482,12	-
Доходы от оказания платных услуг (работ), компенсаций затрат	040	130	4 586 482,12	4 088 404,63	-	498 077,49	-	4 586 482,12	-

2. Расходы учреждения

Наименование показателя	Код строки	Код аналитики	Утверждено плановых назначений	Исполнено плановых назначений					Сумма отклонения
				через лицевые счета	через банковские счета	через кассу учреждения	некассовыми операциями	итого	
1	2	3	4	5	6	7	8	9	10
Расходы - всего	200	x	4 645 687,38	4 374 706,32	-	-	-	4 374 706,32	270 981,06
в том числе:									
Прочая закупка товаров, работ и услуг		244	4 645 687,38	4 374 706,32	-	-	-	4 374 706,32	270 981,06
Результат исполнения (дефицит / профицит)	450	x	-59 205,26	-286 301,69	-	498 077,49	-	211 775,80	x

3. Источники финансирования дефицита средств учреждения


Наименование показателя	Код строки	Код аналитики	Утверждено плановых назначений	Исполнено плановых назначений					Сумма отклонения
				через лицевые счета	через банковские счета	через кассу учреждения	некассовыми операциями	итого	
1	2	3	4	5	6	7	8	9	10
Источники финансирования дефицита средств - всего (стр. 520 + стр. 590+ стр. 620 + стр. 700 + стр. 730 + стр. 820 + стр. 830) в том числе:	500		59 205,26	286 301,69	-	-498 077,49	-	-211 775,80	270 981,06
Внутренние источники из них:	520		-	-	-	-	-	-	-
			-	-	-	-	-	-	-
Движение денежных средств	590	x	-	-	-	-	-	-	-
поступление денежных средств	591	510	-	-	-	-	-	-	-
прочие			-	-	-	-	-	-	-
выбытие денежных средств	592	610	-	-	-	-	-	-	-
Внешние источники из них:	620		-	-	-	-	-	-	-
			-	-	-	-	-	-	-
Изменение остатков средств	700	x	59 205,26	-211 775,80	-	-	-	-211 775,80	270 981,06
увеличение остатков средств, всего	710	510	-	-4 597 979,25	-504 447,39	-504 447,39	-	-5 606 874,03	x
уменьшение остатков средств, всего	720	610	-	4 386 203,45	504 447,39	504 447,39	-	5 395 098,23	x
Изменение остатков по внутренним оборотам средств учреждения в том числе:	730	x	-	498 077,49	-	-498 077,49	-	-	-
увеличение остатков средств учреждения	731	510	-	501 262,44	504 447,39	3 184,95	-	1 008 894,78	x
уменьшение остатков средств учреждения	732	610	-	-3 184,95	-504 447,39	-501 262,44	-	-1 008 894,78	x
Изменение остатков по внутренним расчетам в том числе:	820	x	-	-	-	-	-	-	-
увеличение остатков по внутренним расчетам (Кт 030404510)	821		-	-	-	-	-	-	-
уменьшение остатков по внутренним расчетам (Дт 030404610)	822		-	-	-	-	-	-	-

Наименование показателя	Код строки	Код аналитики	Утверждено плановых назначений	Исполнено плановых назначений					Сумма отклонения
				через лицевые счета	через банковские счета	через кассу учреждения	некассовыми операциями	итого	
1	2	3	4	5	6	7	8	9	10
Изменение остатков расчетов по внутренним привлечением средств в том числе:	830	x	-	-	-	-	-	-	-
увеличение расчетов по внутреннему привлечению остатков средств (Кт 030406000)	831		-	-	-	-	-	-	-
уменьшение расчетов по внутреннему привлечению остатков средств (Дт 030406000)	832		-	-	-	-	-	-	-

4. Сведения о возвратах остатков субсидий и расходов прошлых лет

Наименование показателя	Код строки	Код аналитики	Произведено возвратов				
			через лицевые счета	через банковские счета	через кассу учреждения	некассовыми операциями	итого
1	2	3	4	5	6	7	8
Возвращено остатков субсидий прошлых лет, всего	910		-	-	-	-	-
Возвращено расходов прошлых лет, всего	950		-	-	-	-	-

Руководитель


(подпись)

Л.А. Вержук

(расшифровка подписи)

Руководитель
финансово-экономической службы

(подпись)

(расшифровка подписи)

Главный бухгалтер


(подпись)

Т.М. Сергеева

(расшифровка подписи)

Централизованная бухгалтерия

МКУ ЦБОИМТО, ОГРН 1114177000080, ИНН 4105039059, КПП 410501001, 684000, Камчатский край, Елизовский р-н, Елизово г, Вилуйская ул, дом № 4

(наименование, ОГРН, ИНН, КПП, местонахождение)

Руководитель
(уполномоченное лицо)


Начальник МКУ
"ЦБОИМТО"
(должность)


(подпись)

Т.М. Сергеева
(расшифровка подписи)

Исполнитель

Главный бухгалтер
МКУ "ЦБОИМТО"
(должность)


(подпись)

М.В. Колесникова
(расшифровка подписи)

(телефон, e-mail)

**ОТЧЕТ
ОБ ИСПОЛНЕНИИ УЧРЕЖДЕНИЕМ ПЛАНА ЕГО ФИНАНСОВО-ХОЗЯЙСТВЕННОЙ ДЕЯТЕЛЬНОСТИ**

на 1 января 2024 г.

Учреждение МБДОУ № 24 "Журавлик"
 Обособленное подразделение _____
 Учредитель _____
 Наименование органа, осуществляющего полномочия учредителя Управление образования Администрации Елизовского муниципального района - муниципальное казенное учреждение
 Вид финансового обеспечения (деятельности) Деятельность по выполнению государственного (муниципального) задания
 Периодичность: квартальная, годовая
 Единица измерения: руб.

Форма по ОКУД	КОДЫ
Дата	0503737
по ОКПО	01.01.2024
	47432511
по ОКТМО	
по ОКПО	
Глава по БК	<>
по ОКЕИ	383

1. Доходы учреждения

Наименование показателя	Код строки	Код аналитики	Утверждено плановых назначений	Исполнено плановых назначений					Сумма отклонения
				через лицевые счета	через банковские счета	через кассу учреждения	некассовыми операциями	итого	
1	2	3	4	5	6	7	8	9	10
Доходы - всего	010		86 469 977,26	86 469 977,26	-	-	-	86 469 977,26	-
Доходы от оказания платных услуг (работ), компенсаций затрат	040	130	86 469 977,26	86 469 977,26	-	-	-	86 469 977,26	-

2. Расходы учреждения

Наименование показателя	Код строки	Код аналитики	Утверждено плановых назначений	Исполнено плановых назначений				Сумма отклонения	
				через лицевые счета	через банковские счета	через кассу учреждения	некассовыми операциями		итого
1	2	3	4	5	6	7	8	9	10
Расходы - всего	200	x	86 469 977,26	86 479 695,71	-	-42 790,00	-	86 436 905,71	33 071,55
в том числе:									
Фонд оплаты труда учреждений		111	54 645 454,17	54 645 454,17	-	-	-	54 645 454,17	-
Иные выплаты персоналу учреждений, за исключением фонда оплаты труда		112	1 512 548,59	1 555 338,59	-	-42 790,00	-	1 512 548,59	-
Взносы по обязательному социальному страхованию на выплаты по оплате труда работников и иные выплаты работникам учреждений		119	16 453 265,70	16 427 348,15	-	-	-	16 427 348,15	25 917,55
Прочая закупка товаров, работ и услуг		244	8 173 165,17	8 166 011,17	-	-	-	8 166 011,17	7 154,00
Закупка энергетических ресурсов		247	5 685 543,63	5 685 543,63	-	-	-	5 685 543,63	-
Результат исполнения (дефицит / профицит)	450	x	-	-9 718,45	-	42 790,00	-	33 071,55	x

3. Источники финансирования дефицита средств учреждения

Наименование показателя	Код строки	Код аналитики	Утверждено плановых назначений	Исполнено плановых назначений					Сумма отклонения
				через лицевые счета	через банковские счета	через кассу учреждения	некассовыми операциями	итого	
1	2	3	4	5	6	7	8	9	10
Источники финансирования дефицита средств - всего (стр. 520 + стр. 590+ стр. 620 + стр. 700 + стр. 730 + стр. 820 + стр. 830) в том числе:	500		-	9 718,45	-	-42 790,00	-	-33 071,55	33 071,55
Внутренние источники из них:	520		-	-	-	-	-	-	-
Движение денежных средств	590	x	-	-	-	-	-	-	-
поступление денежных средств	591	510	-	-	-	-	-	-	-
прочие			-	-	-	-	-	-	-
выбытие денежных средств	592	610	-	-	-	-	-	-	-
Внешние источники из них:	620		-	-	-	-	-	-	-
Изменение остатков средств	700	x	-	-33 071,55	-	-	-	-33 071,55	33 071,55
увеличение остатков средств, всего	710	510	-	-87 811 993,89	-42 790,00	-42 790,00	-	-87 897 573,89	x
уменьшение остатков средств, всего	720	610	-	87 778 922,34	42 790,00	42 790,00	-	87 864 502,34	x
Изменение остатков по внутренним оборотам средств учреждения в том числе:	730	x	-	42 790,00	-	-42 790,00	-	-	-
увеличение остатков средств учреждения	731	510	-	42 790,00	42 790,00	-	-	85 580,00	x
уменьшение остатков средств учреждения	732	610	-	-	-42 790,00	-42 790,00	-	-85 580,00	x
Изменение остатков по внутренним расчетам в том числе:	820	x	-	-	-	-	-	-	-
увеличение остатков по внутренним расчетам (Кт 030404510)	821		-	-	-	-	-	-	-
уменьшение остатков по внутренним расчетам (Дт 030404610)	822		-	-	-	-	-	-	-

Наименование показателя	Код строки	Код аналитики	Утверждено плановых назначений	Исполнено плановых назначений					Сумма отклонения
				через лицевые счета	через банковские счета	через кассу учреждения	некассовыми операциями	итого	
1	2	3	4	5	6	7	8	9	10
Изменение остатков расчетов по внутренним привлечением средств в том числе:	830	x	-	-	-	-	-	-	-
увеличение расчетов по внутреннему привлечению остатков средств (Кт 030406000)	831		-	-	-	-	-	-	-
уменьшение расчетов по внутреннему привлечению остатков средств (Дт 030406000)	832		-	-	-	-	-	-	-

4. Сведения о возвратах остатков субсидий и расходов прошлых лет

Наименование показателя	Код строки	Код аналитики	Произведено возвратов				
			через лицевые счета	через банковские счета	через кассу учреждения	некассовыми операциями	итого
1	2	3	4	5	6	7	8
Возвращено остатков субсидий прошлых лет, всего	910		-	-	-	-	-
Возвращено расходов прошлых лет, всего	950		-	-	-	-	-

Руководитель


(подпись)

Л.А. Вержук

(расшифровка подписи)

Руководитель

финансово-экономической службы


(подпись)

(расшифровка подписи)

Главный бухгалтер


(подпись)

Т.М. Сергеева

(расшифровка подписи)

Централизованная бухгалтерия


МКУ ЦБОИМТО, ОГРН 1114177000080, ИНН 4105039059, КПП 410501001, 684000, Камчатский край, Елизовский р-н, Елизово г, Вилюйская ул, дом № 4

(наименование, ОГРН, ИНН, КПП, местонахождение)

Руководитель
(уполномоченное лицо)

Начальник МКУ
"ЦБОИМТО"

(должность)


(подпись)

Т.М. Сергеева

(расшифровка подписи)

Исполнитель

Главный бухгалтер
МКУ "ЦБОИМТО"
(должность)


(подпись)

М.В. Колесникова

(расшифровка подписи)

(телефон, e-mail)